


## 如何做一個『殘存小包』

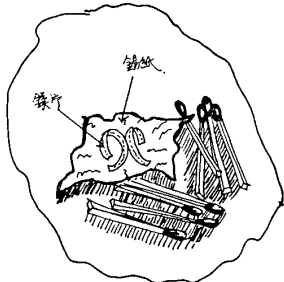
當一個旅團或小隊去露營和活動時，每人必須帶備一個『殘存小包』，英文叫〈SURVIVAL AID〉，意思是緊急維持生命的小包裹，這小包用途非常廣泛，目的在緊急的時候而又無救傷藥囊時應用，做這『殘存小包』主要是要有一個鐵盒〔圖一〕，例如使立消盒或止咳糖盒。以下便是小包內的物品和應用方法：



〔圖一〕

(一)鏡-把盒磨去油漆，呈現光滑面便成，用途主要是求救或用陽光反射生光求救。

(二)火柴或磷片-用來生火煮食。〔火柴必須用臘封了頭。〔圖二〕



〔圖二〕

(三)鎂片-主要求救，因為由於鎂片給火燃燒，產生化學作用，發幾秒的光，所以應用時要非常小心。

(四)扣針-主要是用來扣著三角巾尾或衣服破了可以用扣針暫時扣着，稍後用針線把破處縫好。〔圖三〕



〔圖三〕

(五)針、線-是用來把破舊的衣服縫好。〔線最少要有一米長〕

(六)小剪刀-務求要細把，用來剪

繃帶或紗布，由於剪刀太大不易攜帶，所以多數童軍都把刀片代替剪刀。〔剪刀或刀片應常常保持鋒利〕。

(七)眉鉗-用途把刺拿出來或把昆蟲留下來的螫拔去。

(八)鈕-用來補去失去的鈕，但要與針線一起運用。〔最好的話應備有二至三粒〕。

(九)褲扣-是用來補去失去的褲扣。

(十)小型指南針-這個指南針要非常細小，大小與兩角錢相似，主要用來指示方向的。

(十一)旗號或摩斯密碼表-這個符號與這小包非常重要，兩者必須兼有，這表可以用紙寫，然後用膠紙封在小包的後面〔應該要整張封着〕。

(十二)鉛筆和紙-此鉛筆必須要細，大小要看盒大小而定，而紙也是一樣，但他們是不能分開，必須一起應用。用途是在緊急時候，用來記錄時間、日期、發生的事和幫助記憶。〔紙的數量必須夠用，如筆拙了可用刀片削尖〕。

(十三)保濟丸-止肚痛、肚瀉。

(十四)克痛藥片〈成人〉-因為這小包應用範圍甚廣，必須有效地利用有限空間，而成人克痛藥片，成人或兒童都可應用，用途大致都是醫治發熱、傷風等病症。

(十五)棉花-把棉花壓扁，俾能容易放入小包內，棉花用來止血，用藥物敷著傷口，用作保護傷口。〔棉花在小包內必須保持清潔，以免污染傷口〕。

(十六)紗布-用來包紮傷口。〔紗布數量長度必須適量，以免用時不足〕。

(十七)白花油-用途止肚痛、頭暈，味芳香，有刺激神經和催醒作用。

(十八)非力士美奶-主要用來治胃痛。

(十九)紅汞水或龍膽紫水-這兩樣都是消毒藥水，只要其中一樣便足夠了。用途主要是殺菌消毒作用，一般無腐肉或分離組織，有合傷口的作用，但他們不能和其他藥物一起使用，此會引起反作用。〔把藥水用保濟丸樽載住〕。

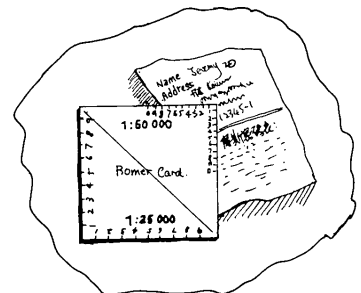
(二十)藥水膠布-數量二至三塊，作用是固定敷料或小創傷和防止細菌侵入。

(二十一)無比膏-治蟲螫傷。

(二十二)魚絲細鈎-用來釣魚，這兩樣必須與一枝竹或樹枝一起應用。

(二十三)鹽餅-用來補充失去鹽份，因為由於遠足時流汗，失去體內的鹽份，應用時應把它加入食物中，以補充失去鹽份。〔把鹽餅碎用膠袋裝好〕。

(二十四)測定地圖上位置咭-用來測定地圖上的位置。〔應該用膠紙把它全張封着〕。〔圖四〕



〔圖四〕

(二十五)位置圖-位置圖是把小包物品位置，一一畫在紙上，然後用膠紙全張封着，放在盒內的最上位置。〔用途是以便別人找東西，不需要把所有東西拿開，以致小包弄壞〕。

(二十六)一元硬幣-用來打電話給家人報訊，但要記得打‘九九九’是不需要錢的，如果打電話回家則要用錢。

(二十七)人名咭-把姓名、地址、電話和其他重要的事在咭上，以便別人找到，可以交還給你。

這個『殘存小包』對於遠足及露營的童軍非常有幫助，應該每四個禮拜換一次，如果不定期更換小包內的物品，在運用時便失去藥物和其他物品的效用。